



STEM IB SUPPORT
BY ΕΡΑΦΟΣ

Η Εφαρμογή Χειρισμού R4





Περιεχόμενα

1. Εισαγωγή.....	2
2. Το περιβάλλον της εφαρμογής.....	2
3. Οδηγίες εγκατάστασης της εφαρμογής.....	2



1. Εισαγωγή

Η εφαρμογή χειρισμού R4 επιτρέπει τον απομακρυσμένο έλεγχο του ρομπότ, σε ό,τι αφορά την κίνηση, τη δαγκάνα και τους αισθητήρες του. Η εφαρμογή μπορεί να εγκατασταθεί σε συσκευή Android (λ.χ. κινητό, τάμπλετ).

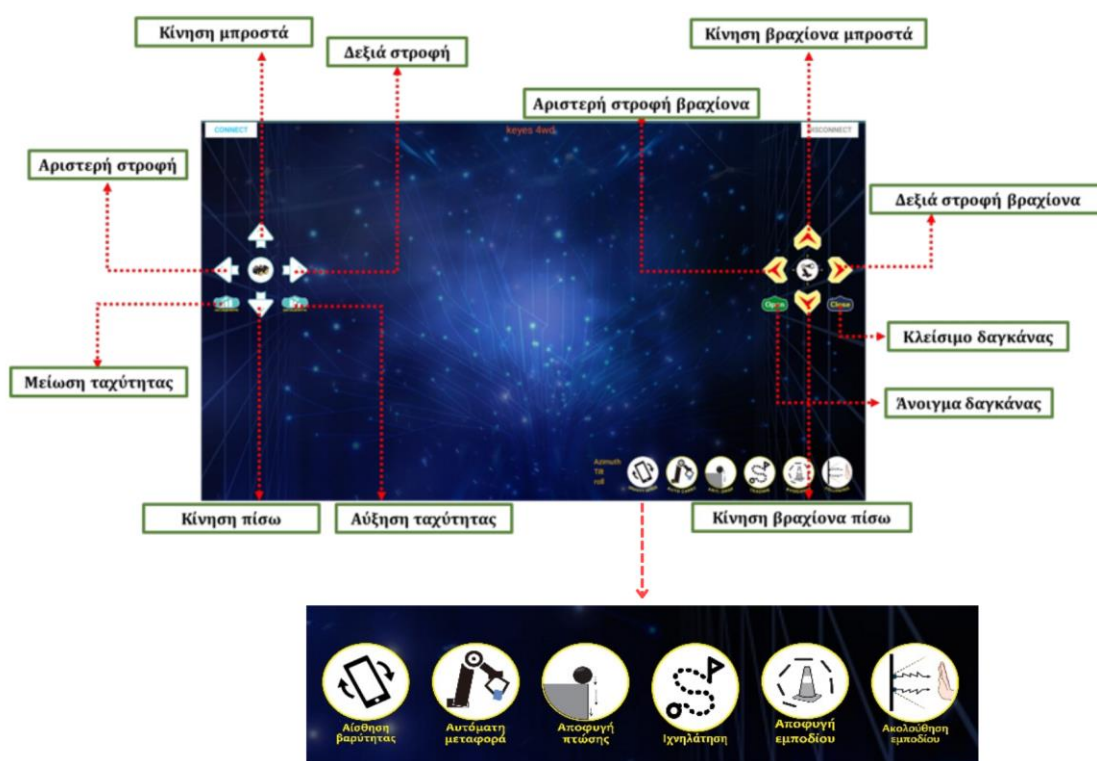


Για να αποκτήσετε την εφαρμογή, θα πρέπει να επικοινωνήσετε με την εταιρεία Polytech S.A. στο email: info@polytech.com.gr.

Σημείωση: Η εφαρμογή σύντομα θα είναι διαθέσιμη μέσω Playstore.

2. Το περιβάλλον της εφαρμογής

Στην παρακάτω εικόνα περιγράφονται τα κουμπιά που βρίσκονται στο περιβάλλον της εφαρμογής.



2

Τα κουμπιά ελέγχου της εφαρμογής προγραμματίζονται μέσω έτοιμων πακέτων κώδικα Arduino που παρέχονται από την εταιρεία Polytech S.A.

3. Οδηγίες εγκατάστασης της εφαρμογής

Ακολουθήστε τα παρακάτω βήματα για να εγκαταστήσετε την εφαρμογή στην έξυπνη συσκευή σας.

- Μόλις λάβετε από την εταιρεία Polytech S.A. το email με την εφαρμογή, κάνετε λήψη αυτής σε κινητό ή τάμπλετ και όχι σε υπολογιστή.



2106993525

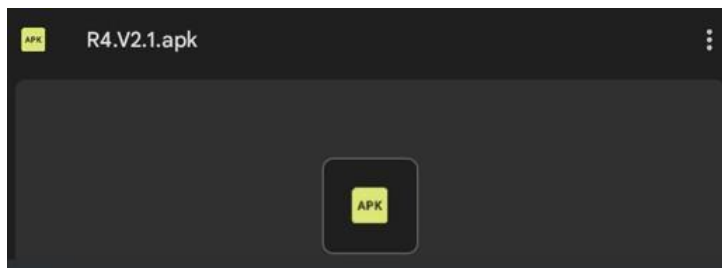


stem-ib-support.gr

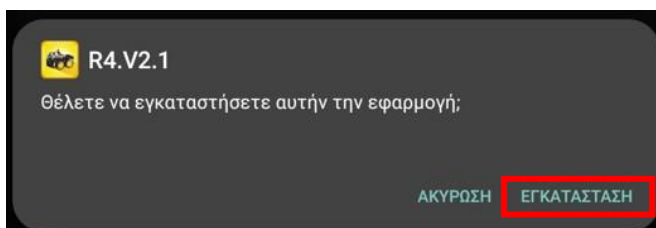


helpdesk@stem-ib-support.gr

- B.** Μεταβείτε στις ρυθμίσεις της συσκευής σας για να ενεργοποιήσετε τη δυνατότητα εγκατάστασης άγνωστων εφαρμογών (που δεν προέρχονται από το Playstore).
- Γ.** Μεταβείτε στη διαχείριση των αρχείων της συσκευής σας και εντοπίστε το εικονίδιο της εφαρμογής που κάνατε λήψη.
- Δ.** Κάνετε διπλό κλικ επάνω στο R4.V.....apk (κίτρινο εικονίδιο).

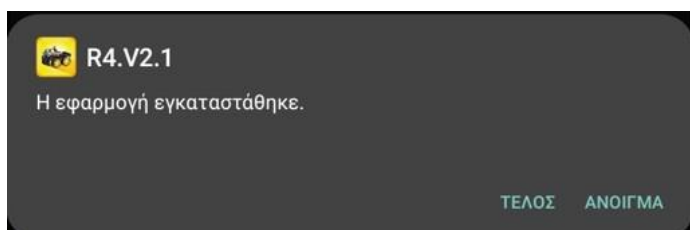


- E.** Επιλέξτε «Εγκατάσταση».



3

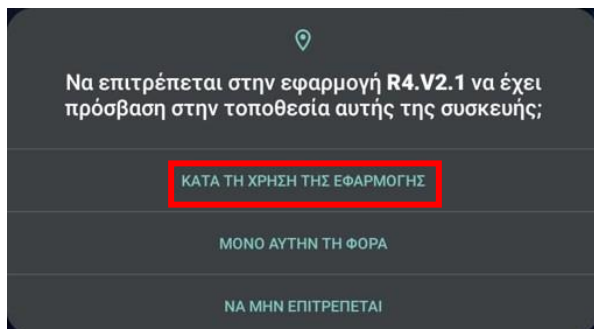
- ΣΤ.** Όταν τελειώσει η εγκατάσταση της εφαρμογής θα εμφανιστεί το παρακάτω παράθυρο. Επιλέξτε «Άνοιγμα» για να ανοίξετε την εφαρμογή ή «Τέλος» για να τελειώσετε απλά τη διαδικασία.



Σημείωση: Πριν τρέξετε την εφαρμογή, ενεργοποιήστε το Bluetooth και το Location/Τοποθεσία της συσκευής σας μέσω του Android λειτουργικού συστήματος. Αν δεν είναι ενεργοποιημένο το Bluetooth, μόλις ανοίξετε την εφαρμογή, θα σας ενημερώσει μέσω αναδυόμενου μηνύματος.

- Z.** Κάντε διπλό κλικ στο εικονίδιο  για να τρέξετε την εφαρμογή.

- H.** Στο αναδυόμενο παράθυρο που αφορά στην αδειοδότηση της εφαρμογής να έχει πρόσβαση στη συσκευή, επιλέξτε «Κατά τη χρήση της εφαρμογής».



- Θ. Η αρχική οθόνη της εφαρμογής θα εμφανιστεί στην οθόνη της συσκευής.

